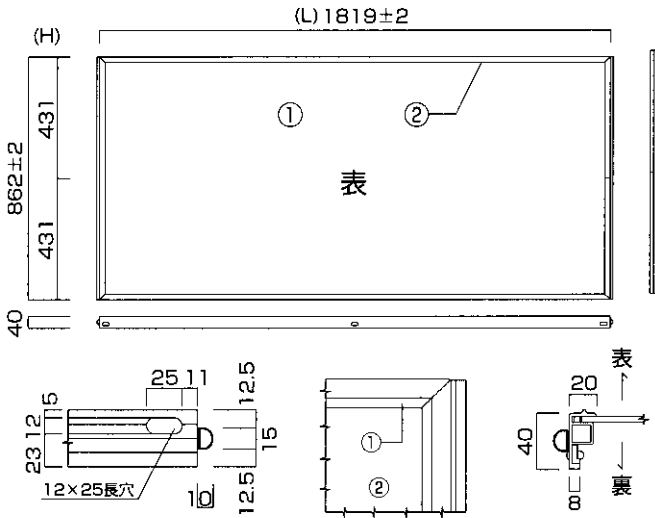


防音パネル

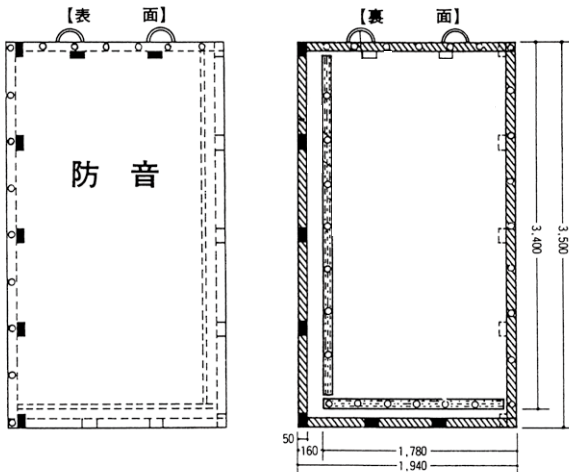
①アルミ樹脂積層複合材 ②アルミフレーム



インチ				
	T(mm)	L(mm)	H(mm)	重量(kg)
18	40	1819	862	10.0
15	40	1514	862	8.5
12	40	1209	862	7.0
09	40	904	862	5.5
06	40	600	862	4.1
コーナー	40	-	862	1.5

防音シート

SPS防音シート



取扱上のご注意

上下の連結並びに左右の連結につきましては、クレモナロープ又はPPロープをご使用下さい。番線等を使用しますとひどく損傷し再使用不能なシートになりそれ相当の費用をご請求申上げる事になりますので予めご諒承願上げます。ビティ仮設枠へのジョイント・ロープにつきましては1枚当たり21本必要となります。(有料)

寸法	重量
1.8×3.4m用	10.0kg
1.5×3.4m用	8.3
1.2×3.4m用	6.7
0.9×3.4m用	5.0
0.6×3.4m用	3.3

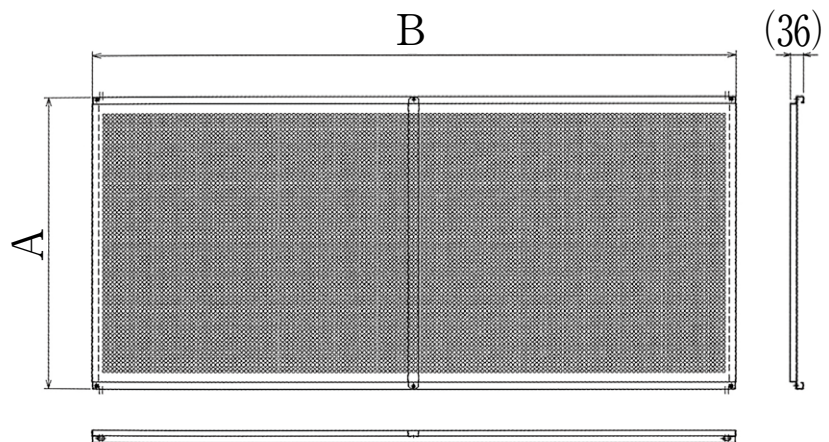

■取付方法

- 建築工事用シート(養生幕)と同様です/
手順(ビティ仮設枠への取付例)
- シート上部の両端を先ずロープ等で固定します。シートの中はビティパイプの内寸法に合わせておきます。
 - 両サイド、下部をロープ等で固定します。
 - オーバーラップを固定します。

※採光防音シートもあります。(1.8のみ)

スカイフェンス

形式	A[mm]	B[mm]	重量[kg]
PN-18LN	850	1796	8.4
PN-15LN		1496	7.2
PN-12LN		1196	6.0
PN-09LN		896	4.8
PN-06LN		596	3.4



- くさび緊結式足場にも取付可能ですが、枠組足場(H:1700mm)用のパネルサイズの為、支柱緊結部と養生クランプの取付位置が、部分的に重なる可能性がありますので、足場計画等に御注意下さい。
- アサガオとスカイフェンスの併用は出来ませんので、御注意下さい。