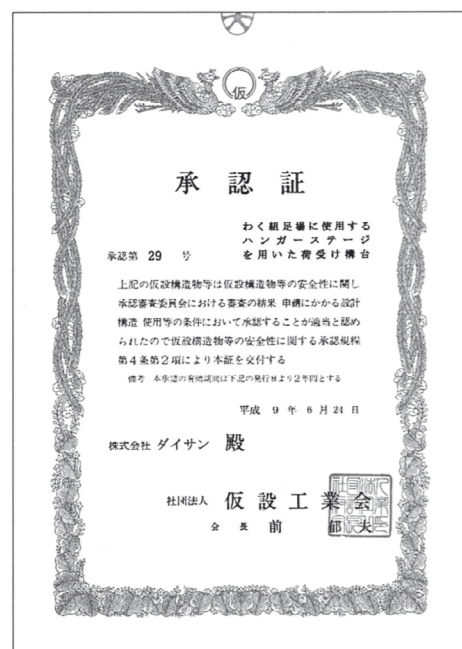





ハンガーステージ

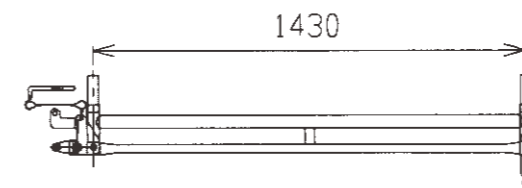


使用上の注意

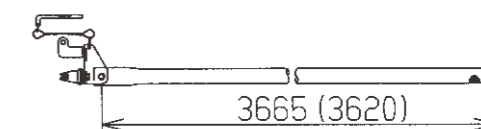
1. 取扱説明書を必ずお読みください。
2. 仮設計画をたて、建枠の許容支持力の範囲内で積載荷重を決定してください。(最大3スパン以内でご使用ください。)
3. 梁材、斜材、吊り材の基部には、必ず壁つなぎを取り付けてください。
4. ハンガーステージ上の床材は、床付き布枠(社仮設工業会認定品)以外のは使用しないでください。
5. 専用取付金具のロックピンは、必ず建枠の横架材に係止させ設置してください。

ハンガーステージ構成部材

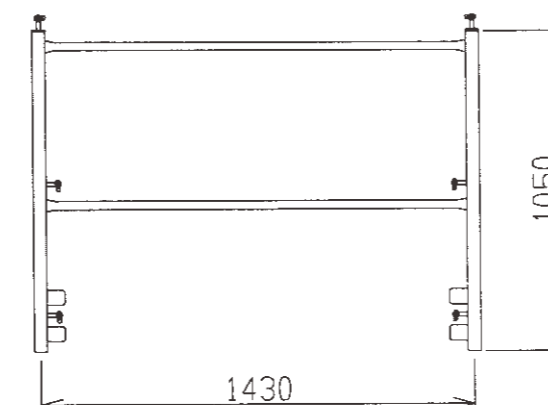
ハンガーステージ梁材



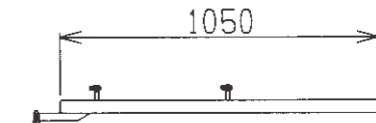
ハンガーステージ斜材F(M)




ハンガーステージ手摺枠




ハンガーステージ手摺柱N




ハンガーステージ手摺18F(M)



ハンガーステージ幅木S



ハンガーステージ幅木18F(M)



※()内はメートルサイズです。
※予告なく仕様を変更する場合がありますので、ご了承ください。

ハンガーステージ構成部材表

※F: インチサイズ/M: メーターサイズ

品名	略称	重量	数量		
			1スパン	2スパン	3スパン
① ハンガーステージ梁材	HSH-143	9.2kg	2	3	4
② ハンガーステージ斜材F(M)	HSS-143F(M)	12.2kg	2	3	4
③ ハンガーステージ手摺枠	HSW-143	9.7kg	2	2	2
④ ハンガーステージ手摺柱N	HSP-105N	2.9kg	0	1	2
⑤ ハンガーステージ手摺18F(M)	FGR(MGR)-18	1.7kg	2	4	6
⑥ ハンガーステージ幅木S	HSB-143S	6.3kg	2	2	2
⑦ ハンガーステージ幅木18F(M)	HSB-18F(M)	9.3kg	1	2	3
⑧ 鋼製布版	SKN-6	15.6kg	3	6	9